

公司简介和主要财务指标

公司信息

公司的中文名称	中信证券股份有限公司
公司的中文简称	中信证券
公司的外文名称	CITIC Securities Company Limited
公司的外文名称缩写	CITIC Securities Co., Ltd.
公司的法定代表人	张佑君
公司总经理	邹迎光
授权代表	邹迎光、王俊锋

公司注册资本和净资产

		单位：人民币元
	本报告期末	上年度末
注册资本	14,820,546,829.00	14,820,546,829.00
净资产	157,145,566,468.97	142,486,255,992.89

公司的各单项业务资格情况

公司经营范围包括：证券经纪（限山东省、河南省、浙江省天台县、浙江省苍南县以外区域）；证券投资咨询；与证券交易、证券投资活动有关的财务顾问；证券承销与保荐；证券自营；证券资产管理（全国社会保障基金境内委托投资管理、基本养老保险基金证券投资管理、企业年金基金投资管理和职业年金基金投资管理）；融资融券；证券投资基金代销；为期货公司提供中间介绍业务；代销金融产品；股票期权做市；上市证券做市交易。（依法须经批准的项目，经相关部门批准后方可开展经营活动，具体经营项目以相关部门批准文件或许可证件为准）

公司具有以下具体业务资格：

经中国证监会核准或认可的业务资格：受托投资管理业务资格、网上证券委托业务资格、受托理财、合格境内机构投资者从事境外证券投资管理业务（QDII）、直接投资业务、银行间市场利率互换业务、自营业务及资产管理业务开展股指期货交易资格、股票收益互换业务试点资格、场外期权一级交易商资质、自营业务及证券资产管理业务开展国债期货交易业务资格、黄金等贵金属现货合约代理及黄金现货合约自营业务试点资格、证券投资基金托管资格、信用风险缓释工具卖出业务资格、国债期货做市业务资格、商品衍生品交易及境外交易所金融产品交易资格、试点开展跨境业务资格、上市证券做市交易业务资格、互换便利。

交易所核准的业务资格：交易所固定收益平台做市商、权证交易、约定购回式证券交易业务资格、股票质押式回购业务资格、转融资、转融券、港股通业务、债券质押式报价回购业务、上市公司股权激励行权融资业务、股票期权经纪业务、股票期权自营业务、上交所及深交所 ETF 期权做市商，中国金融期货交易所股指期货做市商，大连商品交易所、郑州商品交易所、上海期货交易所、上海国际能源交易中心商品期权做市商，上海黄金交易所会员、上海票据交易所会员、北交所会员资格、上海黄金交易所黄金 ETF 现货实盘合约认购申购赎回代办资格、上海银定价成员。

中国证券业协会核准的业务资格：报价转让业务、柜台市场业务、柜台交易业务、互联网证券业务试点、跨境收益互换交易业务。

中国人民银行核准的业务资格：全国银行间同业拆借中心组织的拆借交易和债券交易、短期融资券承销、银行间债券市场做市商、公开市场一级交易商。

其他资格：记账式国债承销团成员、中国结算甲类结算参与者、证券业务外汇经营许可证（外币有价证券经纪业务、外币有价证券承销业务、受托外汇资产管理业务）、企业年金、职业年金投资管理人、政策性银行承销团成员、全国社保基金转持股份管理人、全国社保基金境内投资管理人、受托管理保险资金、全国基本养老保险基金证券投资管理、转融通业务试点、保险兼业代理业务、保险机构特殊机构客户业务、全国中小企业股份转让系统从事推荐业务和经纪业务、全国中小企业股份转让系统从事做市业务、军工涉密业务咨询服务、上海清算所产品类综合清算会员、结售汇业务经营、中国证券投资基金业协会会员、银行间外汇市场会员、银行间外币对市场会员、非金融企业债务融资工具受托管理人。

联系人和联系方式

董事会秘书、证券事务代表、公司秘书

姓名	董事会秘书：王俊锋 证券事务代表：王蕾 联席公司秘书：王俊锋、余晓君
联系地址	北京市朝阳区亮马桥路 48 号中信证券大厦 广东省深圳市福田区中心三路 8 号中信证券大厦（注：此为邮寄地址，与公司注册地址为同一楼宇，公司注册地址系该楼宇于深圳市房地产权登记中心登记的名称）
电话	0086-10-60836030、0086-755-23835383
传真	0086-10-60836031、0086-755-23835525
电子信箱	ir@citics.com

基本情况简介

公司注册地址	广东省深圳市福田区中心三路8号卓越时代广场（二期）北座
公司注册地址的历史变更情况	2000年4月6日，经中国证监会和原国家工商行政管理总局批准，公司注册地由北京市变更至深圳市
公司办公地址	北京市朝阳区亮马桥路48号中信证券大厦 广东省深圳市福田区中心三路8号中信证券大厦
公司办公地址的邮政编码	100026、518048
香港营业地址	香港中环添美道1号中信大厦26层
公司网址	http://www.citics.com
电子信箱	ir@citics.com
联系电话	0086-10-60838888、0086-755-23835888
传真	0086-10-60836029、0086-755-23835861
经纪业务、资产管理业务客服热线	95548、4008895548
股东联络热线	0086-10-60836030、0086-755-23835383
统一社会信用代码	914403001017814402
报告期内变更情况查询索引	报告期内无变更情况

信息披露及备置地点

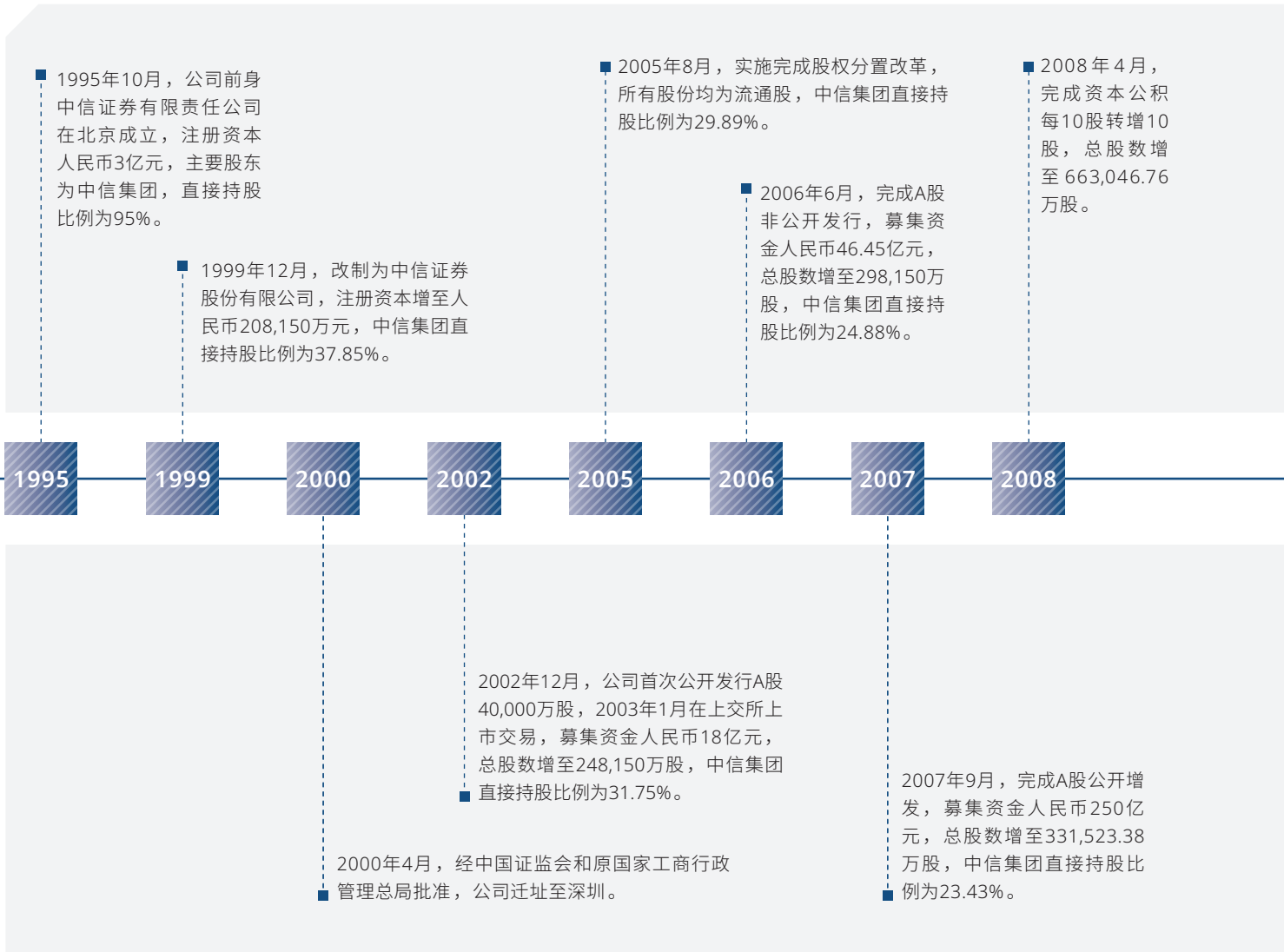
公司披露年度报告的媒体名称	中国证券报、上海证券报、证券时报、证券日报
公司披露年度报告的网站	中国证监会指定网站： http://www.sse.com.cn （上交所网站） 香港联交所指定网站： http://www.hkexnews.hk （香港交易所披露易网站） 公司网站： http://www.citics.com
公司年度报告备置地点	北京市朝阳区亮马桥路48号中信证券大厦10层 广东省深圳市福田区中心三路8号中信证券大厦16层 香港中环添美道1号中信大厦26层

公司股票简况

股票种类	股票上市交易所	股票简称	股票代码	变更前股票简称
A股	上交所	中信证券	600030.SH	不适用
H股	香港联交所	中信证券	6030.HK	不适用

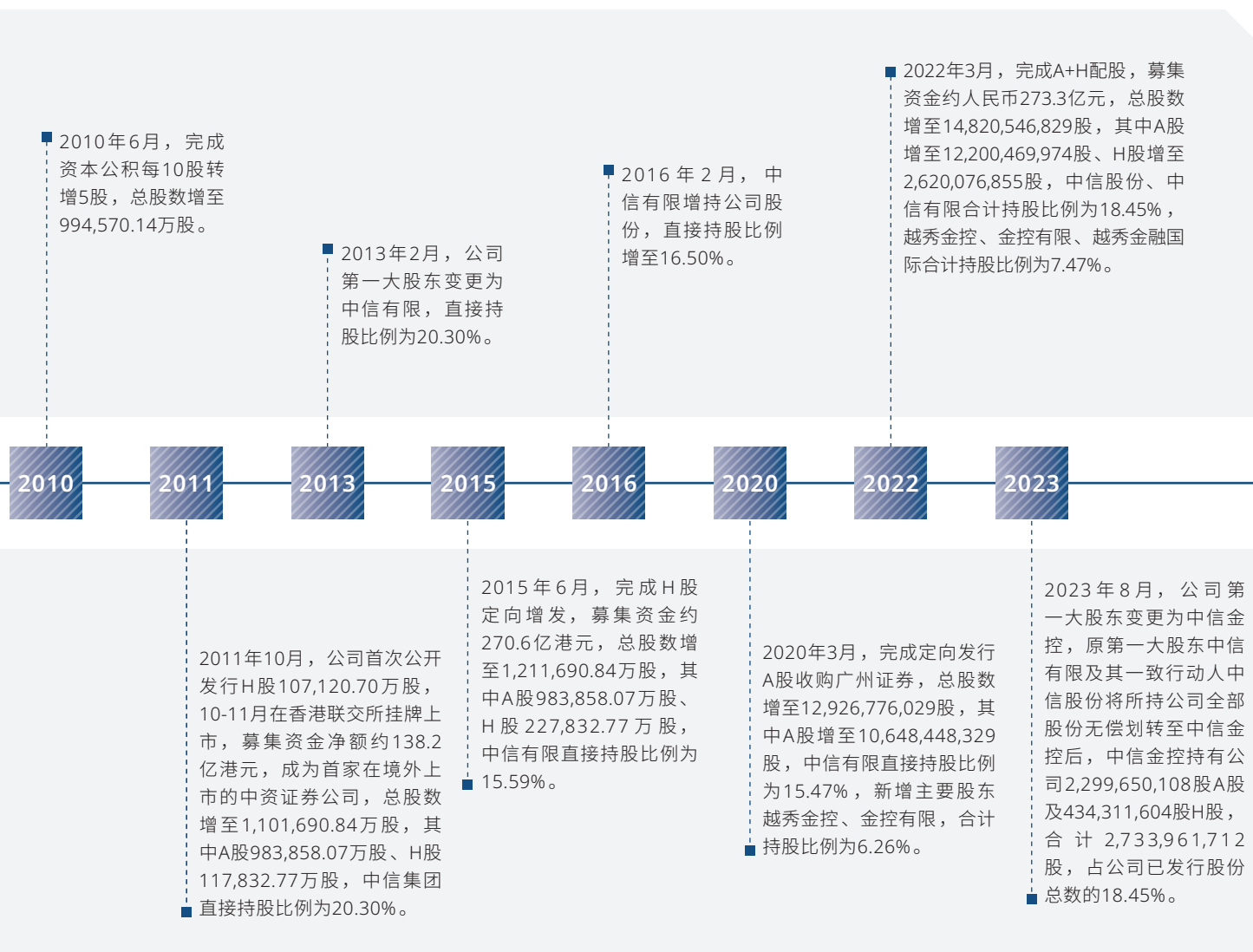
公司其他情况

公司历史沿革情况



公司于上交所上市后，先后被纳入上证180指数、上证50指数、沪深300指数、富时中国A50指数、道琼斯中国88指数、MSCI中国A50指数、恒生A股可持续发展企业基准指数、沪深300ESG基准指数、上证沪股通指数、上证中央企业50指数、中证国有企业200指数、中证互联互通A股投资50主题指数、中证绿色价值ESG100指数、上证基本面200指数、中证智选300成长创新策略指数、中证A50指数、中证A500指数、中证国企一带一路指数等；公司于香港联交所上市后，先后被纳入恒生港股通中国金

融行业指数、恒生AH指数系列、恒生综合指数、恒生综合行业指数——金融业、恒生综合中型股指数、恒生中国（香港上市）100指数、中证恒生沪港通AH股精明指数、MSCI中国指数、富时中国50指数、恒生气候变化1.5°C目标指数、恒生神州50指数、恒生沪深港通中国80指数等成份股，极大提升了公司的形象。2014年11月17日沪港开通后，公司股票分别成为沪股通和港股通的标的股票。2016年12月5日深港开通后，公司H股股票为深港通标的股票。



报告期及延续至报告披露日注册变更情况：

2025年1月22日，公司在深圳市市场监督管理局办理完成公司董事及总经理的变更备案。

2025年12月26日，公司在深圳市市场监督管理局办理完成公司董监事及公司《章程》的变更备案。

首次注册情况的相关查询索引：

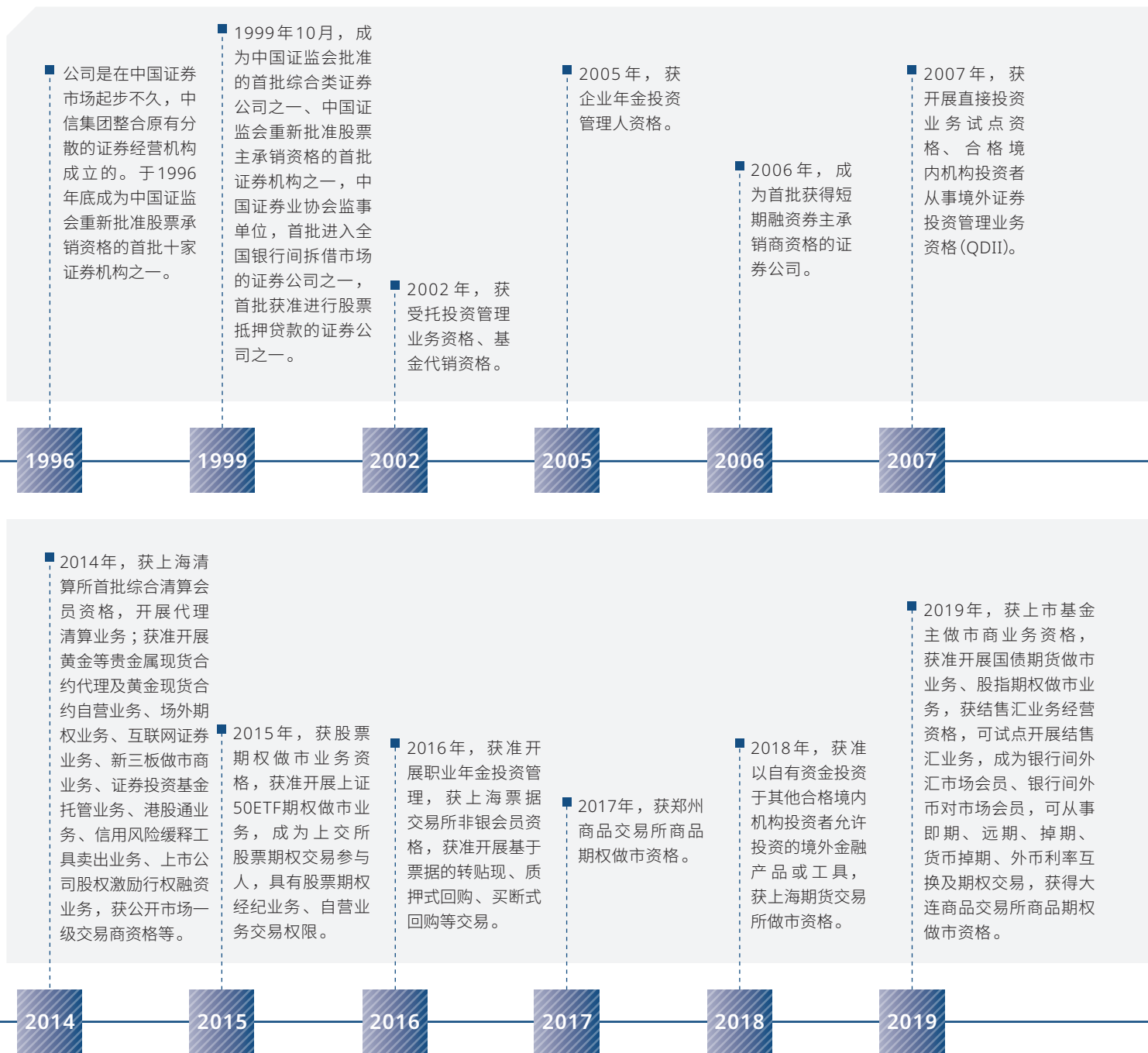
公司首次注册登记日期：1995年10月25日

公司首次注册登记地址：北京市朝阳区新源南路6号京城大厦
企业法人营业执照注册号：10001830

组织机构代码：10178144-0

公司首次注册情况请参见公司2002年年度报告“公司基本情况”。

业务的变化情况



■ 2008年，成为中国结算甲类结算参与者，获为期货公司提供中间介绍业务资格。

■ 2009年，获全国社保基金转持股份管理资格。

■ 2010年，获融资融券业务资格、自营业务及资产管理业务开展股指期货期货交易资格，获准成为全国社保基金境内投资管理人。

■ 2011年，获首批开展约定购回式证券交易资格。

■ 2012年，获中小企业私募债券承销业务资格、受托管理保险资金资格、代销金融产品业务资格、股票收益互换业务试点资格、转融通业务试点资格、军工涉密业务咨询服务资格。

■ 2013年，获准开展保险兼业代理业务、自营业务及证券资产管理业务开展国债期货交易业务，获上海清算所首批人民币利率互换会员资格。

2008

2009

2010

2011

2012

2013

■ 2020年，可开展相关代客外汇业务；成为非金融企业债务融资工具受托管理人，可开展受托管理业务。

■ 2021年，获北交所会员资格，试点开展基金投资顾问业务，开展账户管理功能优化试点业务、信用违约互换集中清算代理业务。

■ 2022年，获上市证券做市交易资格，可试点从事科创板股票做市交易业务，可参与科创板做市借券业务，可独立开展非金融企业债务融资工具主承销业务，开展保险兼业代理业务、个人养老金投资基金代销业务。

■ 2023年，中信证券资管取得经营证券期货业务许可证并开业，公司的证券资产管理业务(不含全国社会保障基金境内委托投资管理、基本养老保险基金证券投资管理、企业年金基金投资管理和职业年金基金投资管理)、合格境内机构投资者从事境外证券投资业务(QDII)、受托管理保险资金资格由中信证券资管承继。

■ 2024年，获中国证监会关于公司参与互换便利无异议复函，获上海黄金交易所关于核准公司黄金ETF现货实盘合约认购申购赎回代办资格的批复，上海黄金交易所同意公司成为上海银定价成员。

■ 2025年，获中国证监会批复，同意公司于上交所发行科技创新公司债券；获中国人民银行许可，同意公司于全国银行间债券市场发行科技创新债券。

2020

2021

2022

2023

2024

2025

公司组织机构情况

截至报告期末，公司拥有主要全资子公司 7 家，分别为中信证券山东、中信证券国际、中信金石、中信证券投资、中信期货、中信证券华南、中信证券资管；拥有主要控股子公司 1 家，即，华夏基金。详情请参见本报告“主要控股公司分析”。

公司证券营业部的数量和分布情况

截至报告期末，本公司及中信证券山东、中信证券华南、金通证券在境内共拥有 297 家证券营业部、55 家分公司，数量及分布情况如下：

省市或地区	营业部数量	分公司数量	省市或地区	营业部数量	分公司数量	省市或地区	营业部数量	分公司数量
浙江	58	7	山东	50	5	广东	47	8
江苏	23	6	北京	21	1	上海	20	2
湖北	10	1	辽宁	8	2	福建	7	2
江西	7	1	河南	7	1	四川	7	1
河北	6	1	陕西	6	1	湖南	4	1
天津	4	1	安徽	3	1	山西	2	1
广西	2	1	黑龙江	1	1	云南	1	1
重庆	1	1	吉林	1	1	内蒙古	1	1
海南	-	1	贵州	-	1	甘肃	-	1
新疆	-	1	宁夏	-	1	青海	-	1

此外，截至报告期末，中信证券国际通过其下属公司在香港拥有 4 家分行。

其他分支机构数量与分布情况

截至报告期末，中信期货在境内拥有 47 家分公司、4 家期货营业部，数量及分布情况如下：

省市或地区	分支机构数量	省市或地区	分支机构数量	省市或地区	分支机构数量
北京	3	贵州	1	内蒙古	1
上海	4	海南	1	宁夏	1
广东	6	河北	1	山东	4
浙江	7	河南	1	山西	1
云南	1	湖北	1	陕西	1
黑龙江	1	湖南	1	四川	1
安徽	1	江苏	3	天津	1
福建	2	江西	1	新疆	1
甘肃	1	辽宁	2	重庆	1
广西	1				

其他相关资料

公司聘请的会计师事务所（境内）	名称	毕马威华振
	办公地址	中国北京市东城区东长安街1号东方广场毕马威大楼8楼
	签字会计师姓名	王国蓓、程海良
公司聘请的会计师事务所（境外）	名称	毕马威香港
	办公地址	中国香港中环遮打道10号太子大厦8楼
	签字会计师姓名	陈少东
中国内地法律顾问	名称	北京市嘉源律师事务所
中国香港法律顾问	名称	嘉源律师事务所
A股股份登记处	名称	中国结算上海分公司
	办公地址	上海市浦东新区杨高南路188号
H股股份登记处	名称	香港中央证券登记有限公司
	办公地址	香港湾仔皇后大道东183号合和中心17楼1712-1716号铺

近三年主要会计数据和财务指标

主要会计数据

单位：人民币元

主要会计数据	2025年	2024年		本期比上年 同期增减(%)	2023年	
		调整后	调整前		调整后	调整前
营业收入	74,854,368,352.85	58,119,003,450.22	63,789,215,688.23	28.79	55,411,575,431.18	60,067,992,766.11
利润总额	39,822,903,030.26	28,418,475,259.56	28,418,475,259.56	40.13	26,185,453,049.24	26,185,453,049.24
归属于母公司股东的净利润	30,076,100,951.50	21,703,696,593.02	21,703,696,593.02	38.58	19,720,547,412.84	19,720,547,412.84
归属于母公司股东的扣除非经常性损益的净利润	30,302,585,353.50	21,566,439,605.45	21,566,439,605.45	40.51	19,386,903,206.87	19,386,903,206.87
经营活动产生的现金流量净额	74,104,321,265.96	172,563,003,555.40	172,563,003,555.40	-57.06	-40,836,959,699.43	-40,836,959,699.43
其他综合收益税后净额	-1,262,013,596.35	1,308,280.39	1,308,280.39	-96,563.54	916,785,510.98	916,785,510.98

	2025年末	2024年末		本期末 比上年 同期末 增减(%)	2023年末	
		调整后	调整前		调整后	调整前
资产总额	2,081,902,593,243.18	1,710,710,828,343.76	1,710,710,828,343.76	21.70	1,453,359,126,043.71	1,453,359,126,043.71
负债总额	1,756,080,209,141.24	1,411,944,156,810.95	1,411,944,156,810.95	24.37	1,179,159,917,980.10	1,179,159,917,980.10
归属于母公司 股东的权益	319,930,442,478.96	293,108,725,612.16	293,108,725,612.16	9.15	268,839,608,470.83	268,839,608,470.83
所有者权益 总额	325,822,384,101.94	298,766,671,532.81	298,766,671,532.81	9.06	274,199,208,063.61	274,199,208,063.61

主要财务指标

主要财务指标	2025年	2024年		本期比上年同期增 减(%)	2023年	
		调整后	调整前		调整后	调整前
基本每股收益 (元/股)	1.96	1.41	1.41	39.01	1.30	1.30
稀释每股收益 (元/股)	1.96	1.41	1.41	39.01	1.30	1.30
扣除非经常性损益后的基本每股收益 (元/股)	1.97	1.40	1.40	40.71	1.27	1.27
加权平均净资产收益率 (%)	10.59	8.09	8.09	增加 2.50 个百分点	7.81	7.81
扣除非经常性损益后的加权平均净资产收益率 (%)	10.67	8.03	8.03	增加 2.64 个百分点	7.68	7.68

报告期末公司前三年主要会计数据和财务指标的说明：

本集团自 2025 年 1 月 1 日起执行财政部有关规定，对可比期间财务报表数据进行追溯调整，相关调整对本集团可比期间的资产负债表及利润表结果均无重大影响。具体参见本报告重要事项章节中“公司对会计政策、会计估计变更或重大会计差错更正的原因和影响的分析说明”。

母公司的净资本及风险控制指标

单位：人民币元

项目	本报告期末	上年度末
净资本	157,145,566,468.97	142,486,255,992.89
净资产	256,513,478,695.46	236,948,181,754.85
各项风险准备之和	74,667,968,740.27	66,876,153,952.03
风险覆盖率 (%)	210.46	213.06
资本杠杆率 (%)	13.83	15.06
流动性覆盖率 (%)	137.80	151.18
净稳定资金率 (%)	125.27	139.14
净资本 / 各项风险准备之和 (%)	210.46	213.06
净资本 / 净资产 (%)	61.26	60.13
净资本 / 负债 (%)	18.51	18.63
净资产 / 负债 (%)	30.22	30.98
自营权益类证券及证券衍生品 / 净资本 (%)	38.89	25.81
自营非权益类证券及其衍生品 / 净资本 (%)	343.11	348.53

注：母公司各项业务风险控制指标均符合中国证监会《证券公司风险控制指标管理办法》的有关规定

2025 年分季度主要财务数据

单位：人民币元

	第一季度 (1-3月份)(已重述)	第二季度 (4-6月份)(已重述)	第三季度 (7-9月份)(已重述)	第四季度 (10-12月份)
营业收入	16,432,092,877.04	16,695,083,154.30	23,019,337,876.83	18,707,854,444.68
归属于上市公司股东的净利润	6,608,025,797.06	7,155,548,169.64	9,620,999,201.76	6,691,527,783.04
归属于上市公司股东的扣除非 经常性损益后的净利润	6,499,930,393.51	7,115,758,781.43	9,610,457,733.01	7,076,438,445.55
经营活动产生的现金流量净额	-53,360,099,403.62	83,707,218,581.49	25,854,941,707.15	17,902,260,380.94

非经常性损益项目和金额

单位：人民币元

非经常性损益项目	2025年金额	附注(如适用)	2024年金额	2023年金额
非流动性资产处置损益	1,960,254.93	主要为固定资产处置收益	206,028,318.40	632,856.25
计入当期损益的政府补助，但与公司正常经营业务密切相关、符合国家政策规定、按照确定的标准享有、对公司损益产生持续影响的政府补助除外	109,974,546.53	主要为政府补助	300,570,174.16	389,241,294.35
除上述各项之外的其他营业外收入和支出	-345,640,267.73	-	-298,094,596.08	70,653,759.43
其他符合非经常性损益定义的损益项目		-		
减：所得税影响额	12,872,404.01	-	62,549,838.14	113,086,546.69
少数股东权益影响额（税后）	-20,093,468.28	-	8,697,070.77	13,797,157.37
合计	-226,484,402.00	-	137,256,987.57	333,644,205.97

采用公允价值计量的项目

单位：人民币元

项目名称	期初余额	期末余额	当期变动	对当期利润的影响金额
交易性金融资产	690,862,193,605.03	777,323,601,242.46	86,461,407,637.43	119,088,735,023.88
其他债权投资	80,243,126,877.17	57,264,892,125.36	-22,978,234,751.81	2,068,414,831.30
其他权益工具投资	90,667,793,757.38	123,736,054,627.60	33,068,260,870.22	3,574,547,768.57
交易性金融负债	124,386,244,979.56	175,134,345,532.69	50,748,100,553.13	-18,706,379,842.08
衍生金融工具	-4,956,175,860.19	-26,095,669,909.84	-21,139,494,049.65	-67,180,072,825.10
以公允价值计量的仓单	1,460,461,763.52	3,900,428,093.30	2,439,966,329.78	995,484,044.54
合计	982,663,645,122.47	1,111,263,651,711.57	128,600,006,589.10	39,840,729,001.11

公司荣誉

本公司

<p>中国人民银行</p> <p>2024年度金融科技发展奖三等奖</p>	<p>中国上市公司协会</p> <p>2025年上市公司可持续发展最佳实践案例、 2024年报业绩说明会最佳实践案例</p>
<p>债券通有限公司</p> <p>北向通优秀做市商、 优秀投资者(投资银行类)、跨境认购优秀机构</p>	<p>国际金融评论(IFR Asia)</p> <p>2025年度中国最佳股本融资投行、 中国年度最佳债券承销商</p>
<p>中国证券报</p> <p>2025年中国证券业金牛奖： 十大证券公司金牛奖、证券公司 ESG 金牛奖</p>	<p>证券时报</p> <p>2025中国证券业君鼎奖： 全能投行、机构经纪商、全能资管机构</p>
<p>万得资讯</p> <p>2025年度Wind最佳投行： 最佳投行、最佳A股股权承销商、 最佳债券承销商</p>	<p>新财富</p> <p>第十八届新财富最佳投行 本土最佳投行、最佳践行ESG投行、 最佳股权承销投行</p>
<p>财联社</p> <p>绿水青山奖：ESG金融年度大奖 财富管理·华尊奖：最佳财富管理机构奖、 最佳财富管理品牌奖</p>	<p>第一财经</p> <p>2025第一财经金融价值榜 年度投行TOP10</p>
<p>每日经济新闻</p> <p>2025年金鼎奖：品牌价值榜TOP30、 最具影响力托管券商、最佳券商APP</p>	<p>中国基金报</p> <p>英华奖：优秀券商财富管理示范机构、 A股价值示范案例、港股价值示范案例</p>

中信证券
国际

<p>香港交易所</p> <p>2024年结构性产品大奖：最佳新晋发行商</p>	<p>Wealth Magazine</p> <p>2025年度最佳财富管理奖、 中国家族办公室TOP 50</p>
<p>福布斯</p> <p>2025家族办公室TOP 30</p>	<p>Corporate Treasure</p> <p>2025年最具创新性司库专项大奖</p>

中信证券
资管

<p>中国证券报</p> <p>2025年中国证券公司集合资管计划金牛奖： 五年期金牛券商集合资产管理人</p>	<p>证券时报</p> <p>2025中国证券业君鼎奖： 全能资管机构、资管公益投教案例</p>
<p>中国基金报</p> <p>英华奖：优秀券商资管示范机构</p>	<p>每日经济新闻</p> <p>2025年金鼎奖： 最具实力券商资管、最佳权益资管产品</p>

中信金石

<p>北京基金业协会全球PE论坛</p> <p>2024-2025年度中国私募股权投资机构二十强</p>	<p>中国证券报</p> <p>第九届证券公司股权投资机构金牛奖</p>
<p>清科集团</p> <p>2025年中国私募股权投资机构50强</p>	<p>投中信息</p> <p>2025年度最佳国资股权投资机构 TOP 10</p>

中信期货

<p>中国人民银行</p> <p>2024年度金融科技发展奖二等奖</p>	<p>深圳市地方金融监督管理局</p> <p>2025深圳金融创新大赛三等奖</p>
<p>证券时报</p> <p>2025中国期货业君鼎奖： 优秀乡村振兴期货公司、优秀服务实体经济期货公司</p>	<p>期货日报、证券时报</p> <p>第十八届最佳经营期货机构： 中国最佳期货公司、 最佳乡村振兴服务及社会责任公益奖</p>

华夏基金

<p>中国人民银行</p> <p>2024年度金融科技发展奖二等奖</p>
--