

財務概要

主要財務數據

主要會計數據

單位：人民幣百萬元

項目	2025年度	2024年度 (已重述)	本期比上年 同期增減(%)	2023年度 (已重述)
總收入及其他收入	104,682	85,890	21.88%	79,069
營業利潤	39,313	28,301	38.91%	25,544
利潤總額	39,823	28,418	40.13%	26,185
歸屬於母公司股東的淨利潤	30,076	21,704	38.57%	19,721
經營活動產生的現金流量淨額	-43,966	95,821	-145.88%	-34,133

註：考慮到相關監管機構的實務指引及通知，本集團對於頻繁買賣倉單以賺取差價、不提取倉單對應商品實物的交易，原按總額確認收入成本，現改為按收取對價與所出售倉單的賬面價值的差額計入投資收益。對於按照前述合同約定取得的倉單，本集團在初始確認時選擇以公允價值計量且其變動計入當期損益，並一致應用於符合選擇條件的所有倉單。本集團自2025年1月1日起執行相關規定，並對可比期間財務報表資料進行追溯調整，對本集團可比期間財務狀況表及利潤表結果均無重大影響

項目	2025年 12月31日	2024年 12月31日	本期比上年 同期增減(%)	2023年12月31日
資產總額	2,081,903	1,710,711	21.70%	1,453,359
負債總額	1,756,080	1,411,944	24.37%	1,179,160
歸屬於母公司股東的權益	319,930	293,109	9.15%	268,840
總股本	14,821	14,821	-	14,821
資產負債率(%) ^註	79.16	77.82	增加1.34個百分點	76.55

註：資產負債率=(負債總額-代理買賣證券款-代理承銷證券款)/(資產總額-代理買賣證券款-代理承銷證券款)

主要財務指標

項目	2025年度	2024年度	本期比上年 同期增減(%)	2023年度
基本每股收益(元/股)	1.96	1.41	39.01%	1.30
稀釋每股收益(元/股)	1.96	1.41	39.01%	1.30
加權平均淨資產收益率(%)	10.59	8.09	增加2.50個百分點	7.81

母公司的淨資本及相關風險控制指標

項目	2025年 12月31日	2024年 12月31日
淨資本(人民幣百萬元)	157,146	142,486
淨資產(人民幣百萬元)	256,513	236,948
各項風險準備之和(人民幣百萬元)	74,668	66,876
風險覆蓋率(%)	210.46	213.06
資本槓桿率(%)	13.83	15.06
流動性覆蓋率(%)	137.80	151.18
淨穩定資金率(%)	125.27	139.14
淨資本/各項風險準備之和(%)	210.46	213.06
淨資本/淨資產(%)	61.26	60.13
淨資本/負債(%)	18.51	18.63
淨資產/負債(%)	30.22	30.98
自營權益類證券及證券衍生品/淨資本(%)	38.89	25.81
自營非權益類證券及其衍生品/淨資本(%)	343.11	348.53

註： 母公司各項業務風險控制指標均符合中國證監會《證券公司風險控制指標管理辦法》的有關規定

近5年財務狀況 盈利狀況

單位：人民幣百萬元

項目	2025年度	2024年度 (已重述)	2023年度 (已重述)	2022年度 (已重述)	2021年度 (已重述)
總收入及其他收入	104,682	85,890	79,069	78,884	86,592
營業費用	65,369	57,589	53,525	50,607	55,588
分佔聯營和合營公司損益	510	117	641	673	890
稅前利潤	39,823	28,418	26,185	28,950	31,894
歸屬於母公司股東的淨利潤	30,076	21,704	19,721	21,317	23,100

資產狀況

單位：人民幣百萬元

項目	2025年 12月31日	2024年 12月31日	2023年 12月31日	2022年 12月31日	2021年 12月31日
已發行股本	14,821	14,821	14,821	14,821	12,927
股東權益總額	325,823	298,767	274,199	258,372	213,808
歸屬於母公司股東的權益	319,930	293,109	268,840	253,118	209,171
負債總額	1,756,080	1,411,944	1,179,160	1,050,231	1,064,857
代理買賣證券款	518,683	362,449	283,821	279,402	251,164
代理承銷證券款	-	1,063	35	15,254	712
資產總額	2,081,903	1,710,711	1,453,359	1,308,603	1,278,665

關鍵財務指標

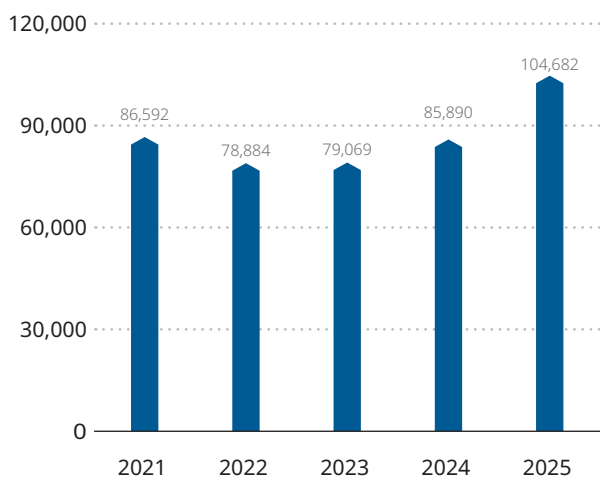
項目	2025年度	2024年度	2023年度	2022年度	2021年度
每股股利(元/股)	0.70	0.52	0.475	0.49	0.54
每股基本收益(元/股)	1.96	1.41	1.30	1.42	1.69
每股稀釋收益(元/股)	1.96	1.41	1.30	1.42	1.69
加權平均淨資產收益率(%)	10.59	8.09	7.81	8.67	12.07
資產負債率(%)	79.16	77.82	76.55	74.52	79.18

註1：上述代理買賣證券款為本集團於正常業務過程中代理客戶進行證券買賣而收到的並應支付給客戶的款項，該款項接受第三方存款機構的監管

註2：資產負債率=(負債總額-代理買賣證券款-代理承銷證券款)/(資產總額-代理買賣證券款-代理承銷證券款)

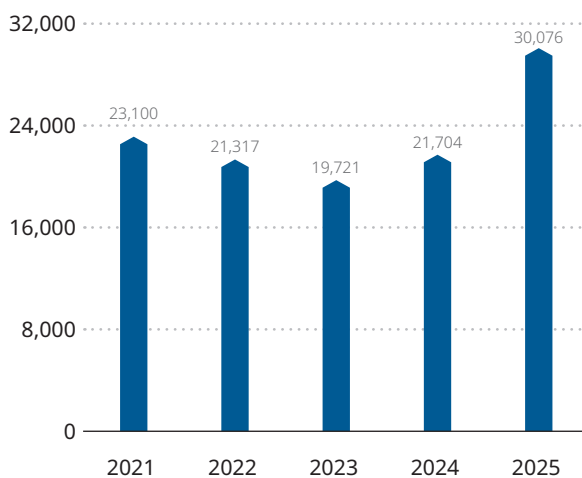
總收入及其他收入

人民幣百萬元



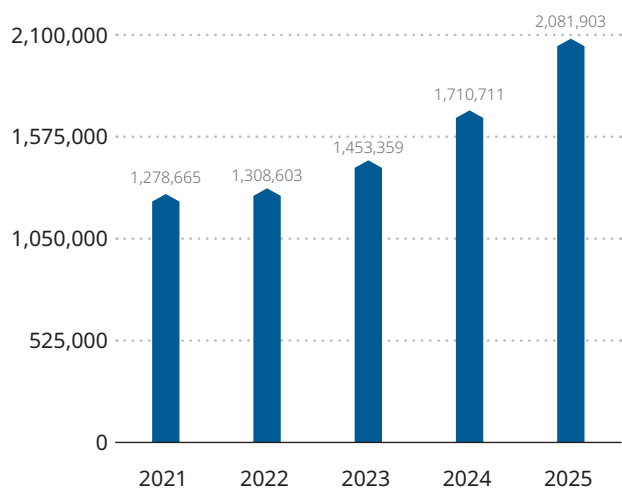
歸屬於母公司股東的淨利潤

人民幣百萬元



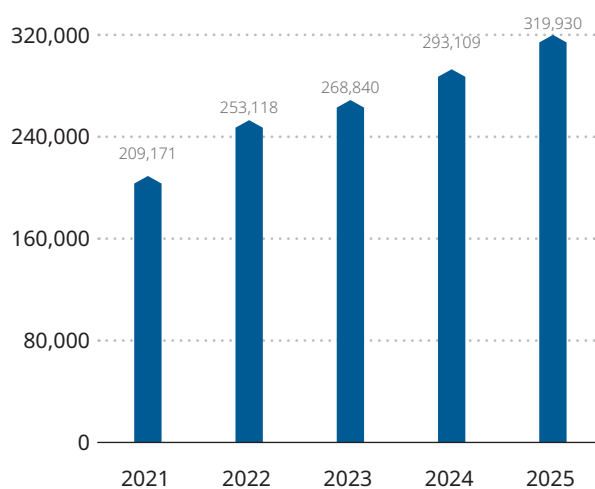
資產總額

人民幣百萬元

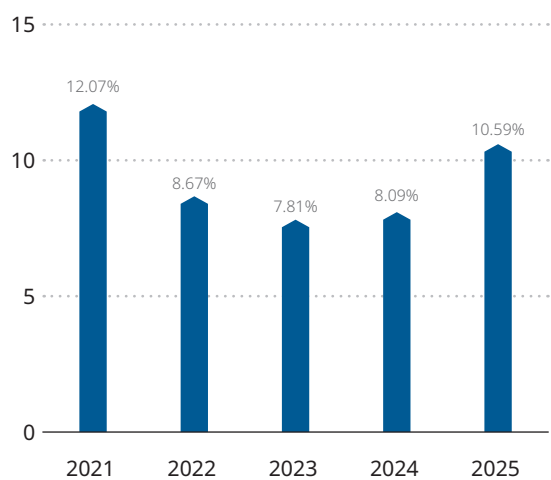


歸屬於母公司股東的權益

人民幣百萬元



加權平均淨資產收益率



資產負債率

